


СОГЛАСОВАНО
Глава администрации
МО «Базарносызганский район»

О.Ф. Карабанова
« 01 » 09 2023 г.

УТВЕРЖДАЮ
Директор МКОУ
Базарносызганской СШ №1

А.В. Исачкин
« 09 » 09 2023 г.



СОГЛАСОВАНО
Начальник ОГИБДД
МО МВД России «Инзенский»

Жигалов В.А.
« 01 » 09 2023 г.

ПАСПОРТ

дорожной безопасности

муниципального казённого общеобразовательного учреждения
Базарносызганской средней школы №1

Общие сведения

Муниципальное казённое общеобразовательное учреждение Базарносызганская
средняя школа №1

Тип ОУ казенный

Юридический адрес: - 433700, Россия, Ульяновская область, Базарносызганский район, рабочий посёлок Базарный Сызган, улица Советская, д. 86

Фактический адрес: - 433700, Россия, Ульяновская область, Базарносызганский район, рабочий посёлок Базарный Сызган, улица Советская, д. 86

Руководители ОУ:

Директор (заведующий) **Исачкин Александр Владимирович** 8(84240)21355

(фамилия, имя, отчество)

(телефон)

Заместитель директора
по учебной работе

Шагдалеева Ольга Константиновна 8(84240)21355

(фамилия, имя, отчество)

(телефон)

Заместитель директора
по воспитательной работе

Тимофеева Мария Викторовна 8(84240)21355

(фамилия, имя, отчество)

(телефон)

Ответственные работники
муниципального органа
образования

Начальник Управления образования Хайрулова А.Р.

(должность)

(фамилия, имя, отчество)

8(84240)21316

(телефон)

Ответственные от
Госавтоинспекции

Инспектор ДПС МО МВД России «Инзенский» Шонин М.И.

(должность)

(фамилия, имя, отчество)

(должность)

(фамилия, имя, отчество)

8(84241)26441

(телефон)

Ответственные работники
за мероприятия по профилактике
детского травматизма

учитель ОБЖ Астафьев Александр Николаевич

(должность)

(фамилия, имя, отчество)

8(84240)21355

(телефон)

Руководитель или ответственный
работник дорожно-эксплуатационной
организации, осуществляющей
содержание УДС*

Красунов Д.Ю
(фамилия, имя, отчество)

89278298111
(телефон)

Руководитель или ответственный
работник дорожно-эксплуатационной
организации, осуществляющей
содержание ТСОДД*

Красунов Д.Ю
(фамилия, имя, отчество)

89278298111
(телефон)

Количество учащихся 306

Наличие уголка по БДД кабинет ОБЖ
(если имеется, указать место расположения)

Наличие класса по БДД не имеется
(если имеется, указать место расположения)

Наличие автогородка (площадки) по БДД _____

Наличие автобуса в ОУ автобус ПАЗ-32053 (2 шт.) автобус ГАЗ А66R33 (1шт.)
(при наличии автобуса)

Владелец автобуса МКОУ Базарносызганская средняя школа №1
(ОУ, муниципальное образование и др.)

Время занятий в ОУ:

1-ая смена: 8:30 – 14:30

внеклассные занятия: 15:00 – 19:00

Телефоны оперативных служб:

Пожарная охрана 88424021301

Полиция 88424021302

Скорая помощь 88424021303

ГИБДД 884241 26441

Дежурный УФСБ 88222422010

Дежурный Управления Росгвардии 88225321919

Едина служба спасения 112

* Дорожно-эксплуатационные организации, осуществляющие содержание УДС, несут ответственность в соответствии с законодательством Российской Федерации (Федеральный закон «О безопасности дорожного движения» №196-ФЗ, КоАП, Гражданский кодекс).

Содержание

I. План-схемы ОУ:

- 1) План- схема района расположения МКОУ Базарносызганской средней школы №1, пути движения транспортных средств и обучающихся;
- 2) Пути движения транспортных средств к местам разгрузки/погрузки и рекомендуемых безопасных путей передвижения детей по территории образовательного учреждения;
- 3) Маршруты движения автобусов

II. Приложения:

- 1) Приказ о закреплении ответственного по профилактике ДДТТ;
- 2) План работы по профилактике ДДТТ;
- 3) Список отряда ЮИД;
- 4) План работы отряда ЮИД;
- 5) Фотография уголка по БДД;

I. Пояснительная записка.

Вопрос организации работы по профилактике детского дорожно-транспортного травматизма на сегодняшний день остаётся одним из самых важных. Это обусловлено трагической статистикой.

Необходимо осознавать, что количество несчастных случаев на дороге в нашей стране во много раз превышает показатели развитых стран. А анализ статистических данных о состоянии детского дорожно-транспортного травматизма по Ульяновской области показывает необходимость акцентирования внимания всего педагогического коллектива на такой приоритетной задаче, как охрана жизни и здоровья детей. Решение этой задачи предполагает формирование у обучающихся устойчивых навыков безопасного поведения на улицах и дорогах с помощью изучения Правил дорожного движения и их практической отработки в урочной и внеурочной деятельности.

Работа по профилактике дорожно-транспортного травматизма строится согласно утверждённой Программе организации работы по предупреждению детского дорожно-транспортного травматизма «Дети – Дорога – Жизнь», в которой имеется план работы на учебный год.

Занятия по правилам дорожного движения проводятся с 1 по 9 классы один раз в месяц, включая темы по безопасности дорожного движения и оказанию первой медицинской помощи в рамках классных часов, внеклассных занятий, с записью в планах ВР. На изучение Правил дорожного движения в 1-9 классах выделяется по 10 часов в год в каждом классе. Для каждого класса разработана тематика проведения классных часов по ПДД.

В 1-4 классах отдельные темы включены в предмет «Окружающий мир», 5-9 классах – в курс основ безопасности жизнедеятельности.

В конце каждой четверти, перед каникулами, особенно перед летними, учителя начальной школы, классные руководители проводят с учащимися инструктажи по тематике безопасного движения.

II. Общие сведения об ОУ

- | | |
|--|---|
| 2.1.1. Полное наименование объекта | - Муниципальное казённое общеобразовательное учреждение «Базарносызганская средняя школа №1» |
| 2.1.2. Почтовый адрес | - 433700, Ульяновская область, Базарносызганский район, рабочий посёлок Базарный Сызган, улица Советская, дом №86 |
| 2.1.3. Телефон, факс | - 8(84240)21355 |
| 2.1.4. Директор школы | - Исачкин Александр Владимирович. |
| 2.1.5. Место нахождения объекта | - 433700, Ульяновская область, Базарносызганский район, рабочий посёлок Базарный Сызган, улица Советская, дом №86 |
| 2.1.6. Ведомственная принадлежность | - муниципальное казённое образовательное учреждение |
| 2.1.7. Форма собственности | - муниципальная |
| 2.1.8. Наличие транспортных развязок | - нет |
| 2.1.9. Наличие регулируемых перекрестков | - нет |
| 2.1.10. Оценка интенсивности движения автотранспорта в микрорайоне школы по 10-бальной шкале | - 2 |
| 2.1.11. Наличие остановочных комплексов | - Имеется на расстоянии 50 м. от здания школы |
| 2.1.12. Наличие учебной базы по обучению ПДД | - Таблицы, плакаты, магнитная доска, набор магнитных знаков ДД |
| 2.1.13. Наличие школьного автобуса | - автобус ПАЗ-32053 (2 шт.), ГАЗА66R33(1шт.) |

III. Наличие программы по обучению ПДД, ее паспорт.

- | | |
|---------------------------|--|
| Полное название программы | - Программа организации работы по предупреждению детского дорожно-транспортного травматизма «Дети – Дорога – Жизнь». |
| Цель программы | |

- Создание условий для формирования у обучающихся	культуры безопасной жизнедеятельности как участников дорожного движения.
Специфика содержания	- Реализация в единстве задач воспитания и содержания непрерывного обучения детей культуре безопасности дорожного движения - 433700, Ульяновская область, Базарносызганский район, рабочий посёлок Базарный Сызган, улица Советская, дом №86
Место апробирования программы	- обучающиеся 1 – 9 классов; - учителя; - родители.
Участники программы	- Активизация познавательной активности в получении теоретических и практических навыков безопасного поведения на дороге, необходимых участникам дорожного движения
Ожидаемый результат	- Исачкин А.В., директор Муниципальное казённое образовательное учреждение «Базарносызганская средняя общеобразовательная школа №1» Автор: Астафьев А.Н., преподаватель-организатор ОБЖ
Идея, теоретическое обоснование концептуальных положений программы	- преподаватель-организатор ОБЖ, классные руководители, педагог-организатор
Практическая реализация Программы	

IV. Мероприятия по обеспечению безопасности дорожного движения

1.1. Организация работы по профилактике детского дорожно-транспортного травматизма

Работа по профилактике дорожно-транспортного травматизма в Базарносызганской средней школе №1 строится согласно Плану работы подразделения пропаганды Госавтоинспекции по Базарносызганскому району с ОУ по профилактике детского дорожно-транспортного травматизма.

Занятия по правилам дорожного движения проводятся с 1 по 9 классы один раз в месяц, включая темы по безопасности дорожного движения и оказанию первой медицинской помощи в рамках классных часов и уроков ОБЖ.

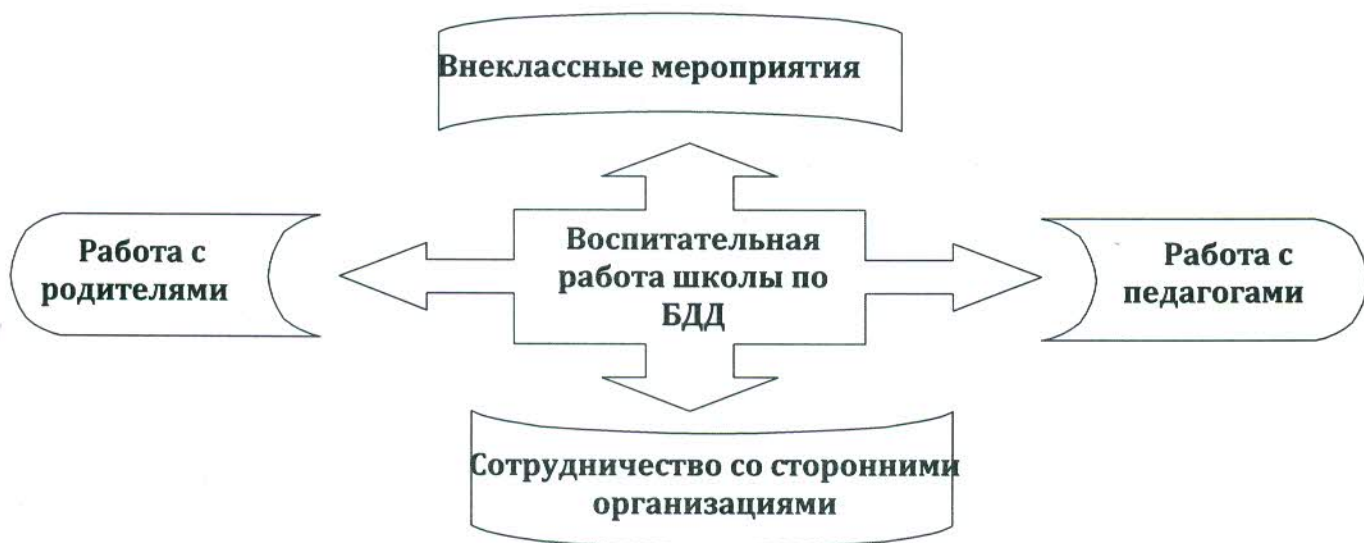
В 1-4 классах отдельные темы включены в предмет «Окружающий мир», 5-9 классах – в курс основ безопасности жизнедеятельности.

В конце каждой четверти классные руководители и преподаватель-организатор ОБЖ проводят с учащимися инструктивные занятия-уроки по тематике безопасного движения.

Имеются методические рекомендации по информационному уголку по ПДД, использованию дидактических игр в процессе изучения ПДД на уроках ОБЖ, классных часов, использованию игр по ПДД.

На протяжении учебного года ведётся информационно-разъяснительная работа с родителями «Безопасный маршрут школьника», «Дорога в школу и домой», «Вы, ребёнок, транспорт и дорога», «Использование защитных детских устройств, ремней безопасности в автомобиле».

V. Основные направления деятельности педагогического коллектива по профилактике детского дорожно-транспортного травматизма



5.1. ПЛАН

мероприятий по предупреждению детского дорожно-транспортного травматизма

№ п/п	Мероприятия	Сроки	Ответственные
1.	Планирование внеклассной работы классных руководителей по ПДД среди учащихся школы.	сентябрь	Кл. руководители 1-9 классов
2.	Планирование тематики занятий преподавателя ОБЖ с учётом включения вопросов безопасности поведения на дороге.	сентябрь	Преп.-организатор ОБЖ
3.	Составление маршрута из дома в школу для учащихся	Сентябрь-октябрь	Преп.-организатор ОБЖ
4.	Практические занятия с учащимися по правилам перехода проезжей части улицы.	В течение учебного года	Кл. руководители 1-9 классов
5.	Конкурсы рисунков и плакатов по теме правил дорожной безопасности (общешкольные и муниципальные).	В течение учебного года	Учитель ИЗО
6.	Классные часы по тематике дорожной безопасности	1 раз в четверть	Кл. руководители 1-9 классов
7.	Контроль знаний учащихся по правилам дорожного движения со стороны администрации школы	1 раз в четверть	Преп.-организатор ОБЖ
8.	Беседы работников ГИБДД по правилам дорожной безопасности	В течение учебного года	Преп.-организатор ОБЖ
9.	Инструктажи по правилам дорожной безопасности перед внеклассными мероприятиями	В течение учебного года	Кл. руководители 1-9 классов Преп.-организатор ОБЖ
10.	Совещание при директоре школы по профилактике ДТП с учащимися школы.	В течение года	Преп.-организатор ОБЖ
11.	Организовать с педагогами инструктивно-методические занятия по методике проведения занятий с детьми по Правилам дорожного движения.	В течение года	Преп.-организатор ОБЖ
12.	Организовать изучение Правил дорожного движения с детьми	В течение года	Преп.-организатор ОБЖ, класс. руководители

13.	Включить в планы воспитательной работы классных руководителей кроме обязательного изучения Правил дорожного движения с детьми проведение тематических утренников, викторин, игр, конкурсов, соревнований, встреч с работниками ГИБДД и другие мероприятия по безопасности движения	Сентябрь	кл. рук.
14.	Обновление в школе уголка по безопасности дорожного движения.	По мере необходимости	Преп.-организатор ОБЖ
15.	На общешкольные или классные родительские собрания периодически выносить вопросы по профилактике детского дорожно-транспортного травматизма.	Октябрь, апрель	Зам. директора по ВР
16.	По разработанным и утвержденным инструкциям провести со всеми обучающимися инструктаж по предупреждению детского дорожно-транспортного травматизма	2 раза в год	кл. рук.
17.	Изучение Правил дорожного движения с детьми на классных часах, на уроках окружающего мира (1-4 классы), на уроках ОБЖ. (6-8 классы)	В течение года	учитель ОБЖ, классные руководители.
18.	Беседа сотрудника отделения ГИБДД по теме «Каникулы, дорога, дети»	2 половина марта	Преп.-организатор ОБЖ
19.	Инструктаж с обучающимися «Каникулы, дорога, дети»	Март	Классные руководители.
20.	Инструктаж с обучающимися «Каникулы, дорога, дети»	2 половина мая	Классные руководители.
21.	Провести тренировки по практическому владению учащимися навыками безопасного поведения на дорогах и в транспорте в рамках «Дня защиты детей»	Май	Преп.-организатор ОБЖ
22.	«День защиты детей»	1 июня	Начальник лагеря Преп.-организатор ОБЖ

23.	Беседы на общешкольных родительских собраниях на темы: «Как влияет на безопасность детей поведение родителей на дороге»; «Требования к знаниям и навыкам школьника, которому доверяется самостоятельное движение в школу и обратно»; «Использование движения родителей с детьми по улицам города (села) для обучения детей навыкам правильного поведения на дороге»	Октябрь, март	Директор школы, Преп.-организатор ОБЖ
-----	---	---------------	---

5.2. Работа с педагогами

№	Мероприятия	Дата проведения	Ответственный
1	Совещание «Планирование работы школы по БДД»	Последняя неделя августа	Директор школы
2	Оформление школьных уголков по ПДД	сентябрь	Зам. директора по ВР, Преподаватель ОБЖ, педагог-организатор
3	Оформление страничек по ПДД в классных уголках	сентябрь	Классные руководители
4	Школьный семинар по обучению ПДД	октябрь	Преподаватель ОБЖ
5	Инструктаж по ПДД в 1 – 11-х классах во время осенних каникул	Конец октября	Классные руководители
6	День памяти жертв ДТП	Ноябрь	Преподаватель ОБЖ Классные
7	Инструктаж по ПДД в 1 – 11-х классах во время зимних каникул	Декабрь	Классные руководители
8	Классные часы «Внимание! Гололед!» в 1 – 11-х классах	Январь	Классные руководители
9	Инструктаж по ПДД в 1 – 11-х классах во время весенних каникул	март	Классные руководители
10	Беседы по ПДД в 1 – 7-х классах «Мой друг - велосипед»	апрель	Преподаватель ОБЖ
11	Беседы по ПДД в 8 – 11-х классах «Изменения в правилах вождения скутеров и мопедов»	апрель	Преподаватель ОБЖ Инспектор ГИБДД ОВД
12	Инструктаж по ПДД в 1 – 11-х классах во время летних каникул	май	Классные руководители
13	Инструктаж по ПДД в пришкольном оздоровительном лагере	июнь	Зам. директора по ВР, Преподаватель ОБЖ,
14	Итоги учебного года по профилактике и правонарушениям ПДД	Май - июнь	Зам. директора по ВР, Преподаватель ОБЖ

5.3. Работа с родителями

№	Мероприятие	Класс	Дата проведения	Ответственный
1	Общешкольное родительское собрание «Вы точно знаете, где Ваши дети?»	1 - 8-е классы	Четвертая неделя сентября	Зам. директора по ВР
2	Встреча родителей с инспектором ГИБДД	1 - 4-е классы	по плану	Зам. директора по ВР
3	Классные родительские собрания «Жизнь и здоровье детей в наших руках!»	1 - 11 классы	1 раз в четверть	Классные руководители
4	Общешкольное родительское собрание «Дети на каникулах»	1 - 11 классы	Май	Классные руководители
5	Профилактические беседы с родителями детей-нарушителей ПДД	1 - 11 классы	В течение года	Классные руководители Зам. директора по ВР

5.4. План

недели безопасности по профилактике детского дорожно-транспортного травматизма Неделя безопасности Дорожного движения проводится в соответствии с графиком проведения профилактических мероприятий «Внимание! Каникулы», «Правовая пропаганда» и др.

№ п/п	Мероприятие	Класс	Ответственный
1.	Единый день профилактики	1-9	
2.	Чрезвычайные ситуации на дорогах	9	Кл. руководитель
3.	Поведение на дорогах при движении на мототехнических средствах	7	Кл. руководитель
4.	Соблюдай «Правила дорожного движения»	5	Кл. руководитель
5.	Игра «У Светофора нет каникул»	1-9	Педагог-организатор
6.	Конкурс «Знай Правила дорожного движения как таблицу умножения!»	1-9	Педагог-организатор
7.	Родительское собрание на тему: «Как влияет на безопасность детей поведение родителей на дороге».		Зам. директора по ВР
8.	Классные часы	1-9	Кл. руководитель
9.	Встречи с инспекторами ГИБДД по пропаганде безопасности	1-9	Зам. директора по ВР
10.	Конкурс рисунков «Путь домой»	1-5	Кл. руководитель
11.	Проведение инструктажей	1-9	Кл. руководитель

5.5. План работы классного руководителя по профилактике детского дорожно-транспортного травматизма

№	Мероприятия	Срок	Ответственные
1.	Проведение уроков изучения Правил дорожного движения	Ежемесячно	Классный руководитель

2.	Проведение на родительском собрании беседы «Будьте примером для детей в правильном поведении на дороге»	1 раз в полугодие	Классный руководитель
3.	Организация практических занятий на школьной спортивной площадке	Сентябрь Май	Классный руководитель
4.	Проведение внеклассных мероприятий	В течение года	Классный руководитель
5.	Организация конкурсов на лучший рисунок, рассказ, исполнение стихотворения	В течение года	Классный руководитель
6.	Проведение бесед по профилактике несчастных случаев с детьми на дороге (в начальных классах еженедельно после	В течение года	Классный руководитель
7.	Участие в проведении «Недели безопасности» (по плану школы)	Сентябрь Май	Классный руководитель,

5.6. План совместной работы школы и инспектора ОГИБДД

№	Мероприятие	Класс	Дата проведения	Ответственный
1	«Посвящение в пешеходы»	1 –е класс	01.09.20__ г.	Класс. руководитель 1 класса
2	Акция «Первокласснику в дорогу»	1 –е класс	03.09.20__ г.	Педагог-организатор
3	Единый день профилактики ДДТТ	1 – 11 класс	1-я неделя	Инспектор ГИБДД.
4	Месячник безопасности дорожного движения	1 – 11 класс	Сентябрь	преподаватель ОБЖ, классные

VI. Тематические планы проведения занятий

6.1. Тематическое планирование для 1 класса

№ занятия	Тема	Количество часов
1	Как мы знаем правила дорожного движения.	1
2	Сигналы регулировщика.	1
3	Элементы улиц и дорог.	1
4	Перекрестки и их виды. Разметка проезжей части улиц.	1
5	Движение пешеходов по улицам города.	1
6	Правила перехода улиц и дорог.	1
7	Как переходить улицу на регулируемом перекрестке.	1
8	Как обходить стоящий транспорт.	1
9	Практические занятия и игры по ПДД на специально размеченной площадке.	1
10	Резервное время	1

6.2. Тематическое планирование для 2 класса

№ занятия	Тема	Количество часов
1	Как мы знаем правила дорожного движения.	1
2	Сигналы регулировщика.	1
3	Элементы улиц и дорог.	1

4	Перекрестки и их виды. Разметка проезжей части улиц.	1
5	Движение пешеходов по улицам города.	1
6	Правила перехода улиц и дорог.	1
7	Как переходить улицу на регулируемом перекрестке.	1
8	Как обходить стоящий транспорт.	1
9	Практические занятия и игры по ПДД на специально размеченной площадке.	1
10	Резервное время	1

6.3. Тематическое планирование для 3 класса

№ занятия	Тема	Количество часов
1	Введение.	1
2	Сигналы светофора и регулировщика.	1
3	Дорожные знаки.	1
4	Виды транспортных средств. Обязанности пассажиров.	1
5	Тормозной путь транспорта.	1
6	Я иду по улице.	1
7	Как переходить улицу на нерегулируемом перекрестке.	1
8	Мы велосипедисты.	1
9	Велороллео. Игра – соревнование на площадке по правилам движения на велосипедах.	1
10	Резервное время	1

6.4. Тематическое планирование для 4 класса.

№ занятия	Тема	Количество часов
1	Наш путь в школу и новые маршруты.	1
2	Причины дорожно-транспортных происшествий.	1
3	Движение учащихся группами и в колонне.	1
4	Труд водителя.	1
5	Перевозка учащихся на грузовых автомобилях.	1
6	Предупредительные сигналы водителей.	1
7	Оборудование автомобилей и мотоциклов специальными	1
8	На железной дороге.	1
9	Практические занятия на специально размеченной площадке.	1
10	Резервное время	1

6.5. Тематическое планирование для 5 класса

№ пп	Темы занятий	Кол-во
1.	Наш город (поселок), район.	1
2.	Причины дорожно-транспортных происшествий.	1
3.	Назначение дорожной разметки.	1
4.	Сигналы светофора с дополнительными секциями.	1
5.	Сигналы регулировщика.	1
6.	Дорожные знаки и их назначение.	1
7.	Особенности труда водителя и его основные обязанности. Современный транспорт – зона повышенной опасности. Общественный транспорт.	1

8.	Влияние погодных условий на безопасность дорожного движения.	1
9.	Езда на велосипеде.	1
10.	Правила оказания первой медицинской помощи при кровотечениях. Оказание первой медицинской помощи при ранениях. Правила оказания первой медицинской помощи при вывихах и переломах верхних и нижних конечностей.	1

6.6. Тематическое планирование для 6 класса.

№ пп	Темы занятий	Кол-во
1.	Движение транспортных средств. Остановочный путь транспортных средств.	1
2.	Назначение номерных, опознавательных знаков и надписей на транспортных средствах.	1
3.	Безопасность дорожного движения.	1
4.	Права, обязанности и ответственность участников дорожного движения.	1
5.	Правила дорожного движения для пешеходов. Дорожные «ловушки».	1
6.	Технические требования, предъявляемые к велосипеду. Дополнительные требования к движению велосипедистов.	1
7.	Изучение дорожных ситуаций, которые приводят к дорожно-транспортным происшествиям. Поведение учащихся при дорожно-	1
8.	Первая медицинская помощь при различных видах травм.	1
9.	Первая медицинская помощь при ранениях, травмах и несчастных случаях. Особенности оказания первой медицинской помощи пострадавшим, находящимся без сознания.	1
10.	Итоговое занятие.	1

6.7. Тематическое планирование для 7 класса.

№ пп	Темы занятий	Кол-во
1.	Роль автомобильного транспорта в экономике страны.	1
2.	Правила пользования транспортными средствами.	
3.	Остановка и стоянка транспортных средств.	1
4.	Интервал и дистанция. Скорость движения. Полоса движения. Обгон.	1
5.	Работоспособность водителей и их надежность.	1
6.	Проезд железнодорожных переездов. На загородных	1
7.	Правила движения велосипедистов, мопедистов. Правила перевозки пассажиров и груза на велосипедах, мотоциклах и мотороллерах.	1
8.	Медицинская аптечка в автомобиле. Правила снятия одежды у пострадавшего в ДТП.	1
9.	Первая медицинская помощь при ранениях, травмах и несчастных случаях.	1
10.	Первая медицинская помощь при переломах и кровотечениях.	1

6.8. Тематическое планирование для 8 класса

№ пп	Темы занятий	Кол- во
1.	История возникновения правил дорожного движения. Международный язык дорожных знаков.	1
2.	Безопасность и организация дорожного движения. Формы регулирования движения. Дорожные знаки.	1
3.	Обязанности пешеходов и велосипедистов и их ответственность за нарушение ПДД.	1
4.	Проезд перекрестков, пешеходных переходов, остановок общественного транспорта.	1
5.	В новый век безопасности (экология и транспорт).	1
6.	Подготовка урочника, беседы . викторины, конкурса по ПДД для	1
7.	Велосипед с подвесным двигателем и мопед. Технические требования, предъявляемые к велосипеду с подвесным двигателем (мопеду). Дополнительные требования к движению велосипедистов.	1
8.	Оказание первой медицинской помощи при переломах и кровотечениях.	1
9.	Оказание первой медицинской помощи пострадавшим, находящимся без сознания.	1
10.	Оказание первой медицинской помощи при вывихах. Оказание первой медицинской помощи при ожогах.	1

6.9. Тематическое планирование для 9 класса

№ пп	Темы занятий	Кол- во
1.	Регулирование движения. Сигналы регулировщика. Выполнение сигналов регулировщика.	1
2.	Дорожные знаки.	1
3.	Причины ДТП. Мероприятия, проводимые по их предупреждению.	1
4.	Обязанности пешеходов и велосипедистов и их ответственность за нарушение ПДД.	1
5.	Проезд перекрестков, пешеходных переходов, остановок общественного транспорта.	1
6.	Правила передвижения группами по населённому пункту. Выбор безопасных маршрутов.	1
7.	Безопасность и организация дорожного движения на загородной дороге.	1
8.	Правила безопасного поведения при пожаре в общественном транспорте.	1
9.	Правила перевозки пассажиров.	1
10.	Правила перевозки грузов.	1

VII. ИНСТРУКЦИЯ по правилам безопасности для учащихся при поездках

1. Общие требования безопасности

1. Соблюдение данной инструкции обязательно для всех учащихся, охваченных автобусными перевозками.
2. К перевозкам допускаются дети, прошедшие инструктаж по технике безопасности при поездках.
3. Поездки детей возможны только в сопровождении воспитателя, учителя либо прошедшего инструктаж взрослого из числа родителей.
4. Автобус для перевозки детей должен быть оборудован табличками «ДЕТИ», огнетушителями и медицинскими аптечками.
5. Травмоопасность при поездках:
 - отравления CO₂
 - при несоблюдении правил поведения в автобусе (травмы рук, суставов, ушибы) - при несоблюдении правил посадки в автобус и высадки
 - в случае возгорания , ожоги.
6. Количество пассажиров не должно превышать число мест для сидения.
7. Запрещается перевозка детей на технически неисправном транспорте
8. В салоне автобуса запрещается перевозка бензина, спирта и других взрывоопасных и легковоспламеняющихся жидкостей и веществ.

2. Требования безопасности перед

началом поездки

1. Пройти инструктаж по технике безопасности при поездках
2. Ожидать подхода автобуса в определённом месте сбора.
3. Учащиеся обязаны скромно и прилично вести себя на остановке, строго соблюдать правила уличного движения.
4. Спокойно, не торопясь, соблюдая дисциплину и порядок, собраться у места посадки
5. Произвести перекличку участников поездки
6. Не выходить навстречу приближающемуся автобусу.

3. Требования безопасности во время посадки и поездки

1. После полной остановки автобуса, по команде сопровождающего, спокойно, не торопясь и не толкаясь войти в салон, занять место для сидения, первыми входят старшие дети, занимающие места в дальней от водителя части салона.
2. Не открывать окна, форточки и вентиляционные люки. Они могут открываться только с разрешения водителя.
3. Не загромождать проходы в пассажирском салоне сумками, портфелями и т.п.
4. Во время движения не вскакивайте со своего места, не отвлекайте водителя разговорами, криком.
5. Не создавайте ложную панику, соблюдайте дисциплину и порядок.
6. При проезде в общественном транспорте ученик обязан уступить место младшим и взрослым, не ожидая просьбы.
7. Необходимо соблюдать элементарные правила сохранения порядка и чистоты в салоне автобуса.
8. Не разговаривать громко и не окликать друг друга, чтобы не обращать на себя внимания пассажиров своим нескромным поведением.

VIII. Информация об обеспечении безопасности перевозок детей специальным транспортным средством (автобусом)

Общие сведения

1. Марка ПАЗ 32053-70
Модель ПАЗ 32053-70
Государственный регистрационный знак Е795ХО73
Соответствие конструкции требованиям, предъявляемым к школьным автобусам соответствует

2. Марка ПАЗ 32053-70
Модель ПАЗ 32053-70
Государственный регистрационный знак К976НХ73
Соответствие конструкции требованиям, предъявляемым к школьным автобусам соответствует

2. Марка ГАЗ – А66R33
Модель ГАЗ – А66R33
Государственный регистрационный знак М512КО/73
Соответствие конструкции требованиям, предъявляемым к школьным автобусам соответствует

1. Сведения о водителе автобуса

№ п/п	Фамилия, имя, отчество	Принят на работу	Стаж в категории D	Дата пред стоящего мед. осмотра	Период проведения стажировки	Повышение квалификации	Допущенные нарушения ПДД
1.	Шурыгин Владимир Александрович	2008 г.	15 лет	Июль 2023 г.	15.04.2016-17.04.2016 г.	19.10.2023 г.	нет

2. Организационно-техническое обеспечение

1) Лицо, ответственное, за обеспечение безопасности дорожного движения:

Хайрулов Вакив Каняфович назначено приказом по школе, прошло аттестацию 22.11.2022г.

2) Организация проведения предрейсового медицинского осмотра водителя:

осуществляет Базарносызганская РБ

(Ф.И.О. специалиста)

на основании договора

действительного до 09.01.2024 г.

3) Организация проведения предрейсового технического осмотра транспортного средства:

осуществляет Хайрулов Вакив Каняфович

(Ф.И.О. специалиста)

на основании приказа по школе, удостоверение № 8703 от 19.12.2017 г.

действительного до _____.

4) Дата очередного технического осмотра 1. 24.10.2023

2. 29.02.2024

3. 21.06.2024

5) Место стоянки автобуса в нерабочее время МКОУ Базарносызганская средняя школа №1

меры, исключающие несанкционированное использование _____

3. Сведения о владельце

Юридический адрес владельца 433700, Ульяновская область, Базарносызганский район, рабочий посёлок Базарный Сызган, улица Советская, дом № 86

Фактический адрес владельца 433700, Ульяновская область, Базарносызганский район, рабочий посёлок Базарный Сызган, улица Советская, дом № 86

Телефон ответственного лица 88424021355

4. Сведения об организациях, осуществляющих перевозку детей специальным транспортным средством (автобусом)

Рекомендуемый список контактов организаций, осуществляющих перевозку детей специальным транспортным средством (автобусом).

5. Сведения о ведении журнала инструктажа

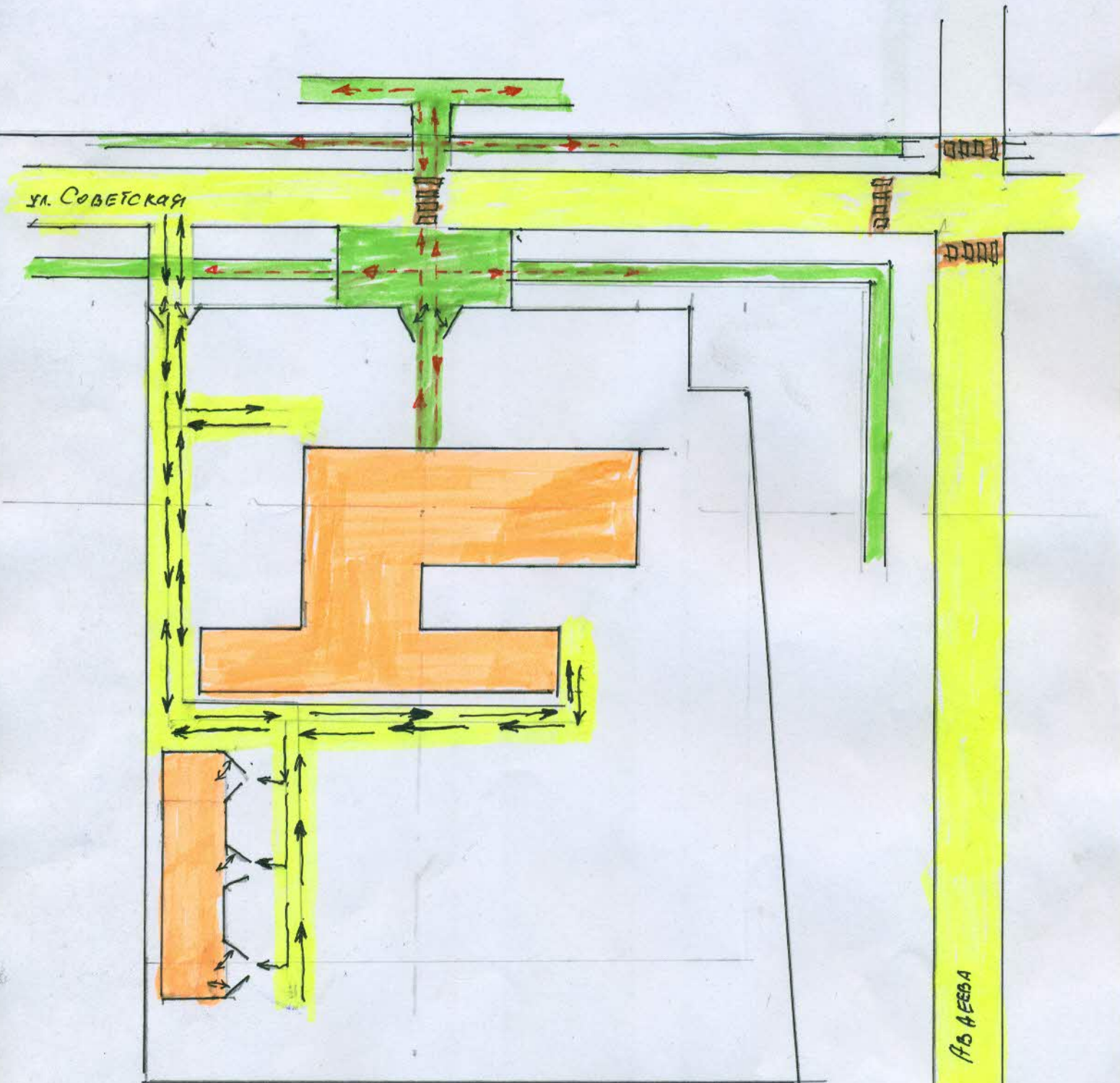
Журнал регистрации инструктажей по БДД, Журнал учёта предрейсового инструктажа.





I. План-схемы ОУ.

План-схема района расположения ОУ,
пути движения транспортных средств и детей (учеников)

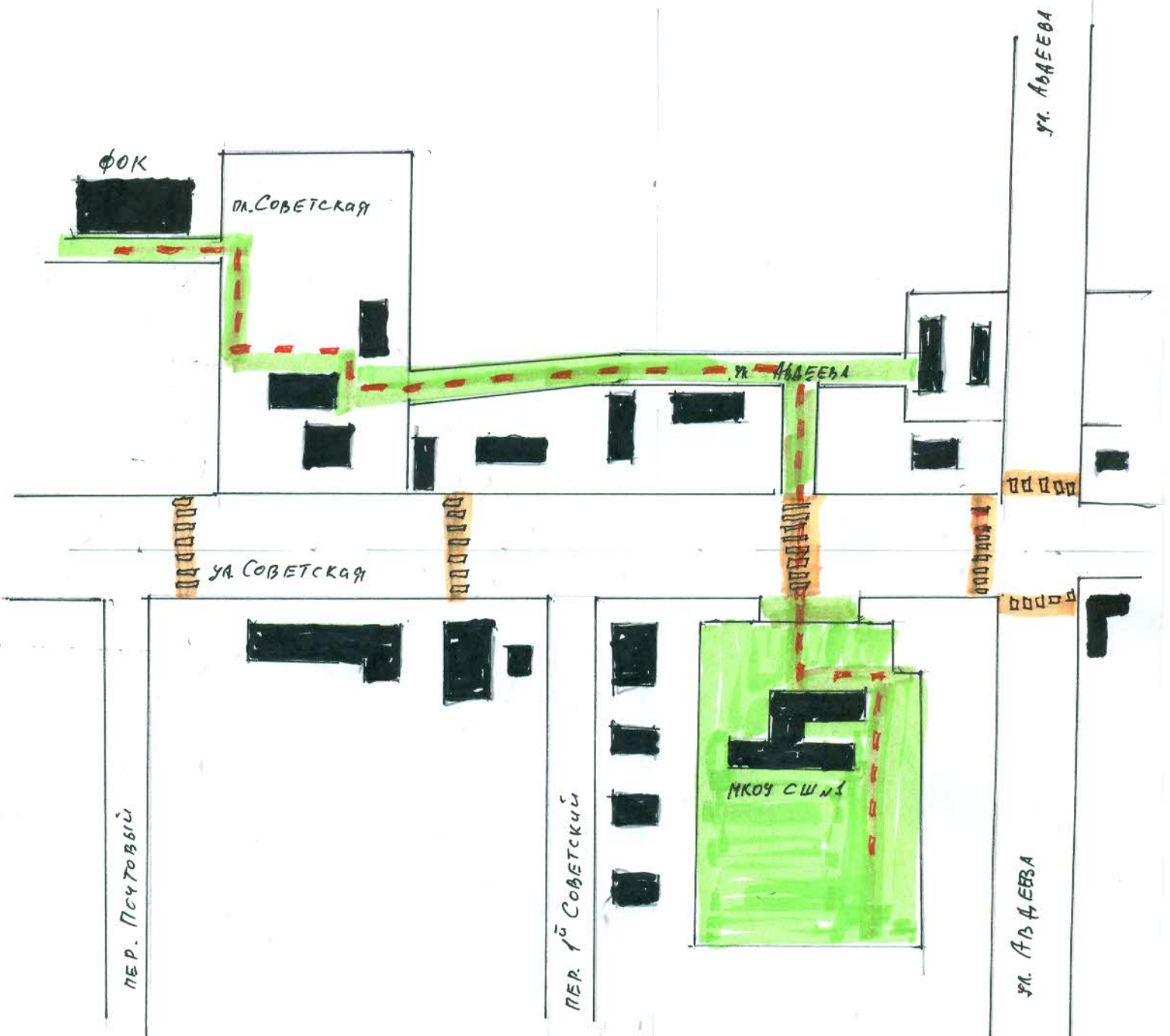


Пути движения транспортных средств к местам разгрузки/погрузки и
рекомендуемые пути передвижения детей по территории
образовательного учреждения



-  — пути передвижения детей
-  — маршруты движения транспортных средств
-  — проезжая часть
-  — тротуары — пешеходная зона

Маршруты движения организованных групп детей от ОУ к стадиону, парку или к спортивно-оздоровительному комплексу



- ПЕШЕХОДНАЯ ЗОНА
- ЗДАНИЯ
- ПЕШЕХОДНЫЙ ПЕРЕХОД
- МАРШРУТ ДВИЖЕНИЯ ГРУПП ДЕТЕЙ К ФОК.

5. Маршрут -(ты) движения автобуса образовательного учреждения

МАРШРУТ №1

р.п. Базарный Сызган – с. Чёрный Ключ

Маршрут №1

п.п. Базарный Сызган – с. Чёрный Ключ

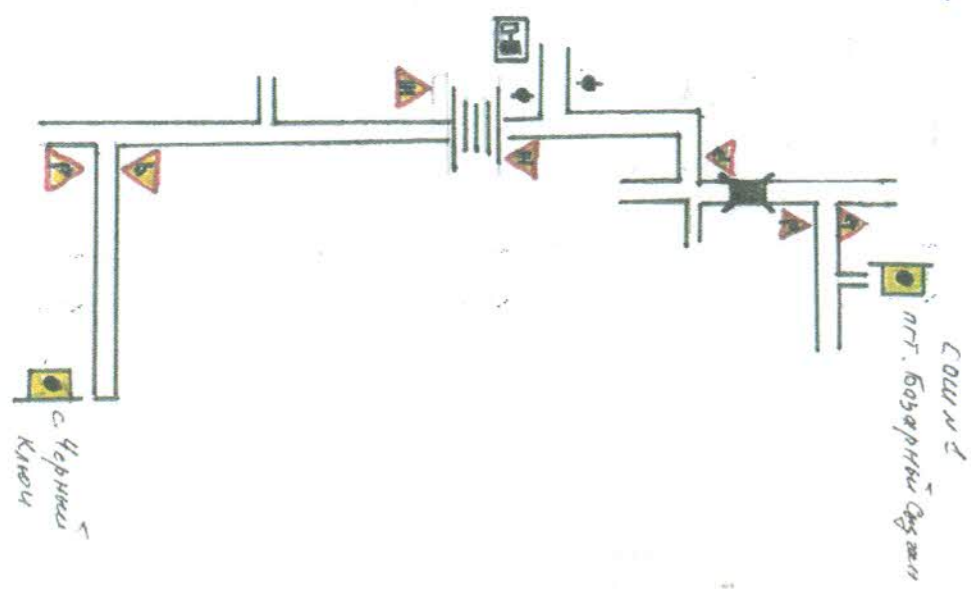
Лист
3 ТТМ

СХЕМА

маршрута с указанием линейных и дорожных сооружений

Линейные сооружения

-  - мост
-  - ж/д переезд
-  - ж/д переезд с барьерами
-  - остановка автобуса
-  - поворот направо
-  - поворот влево
-  - пункт зарядки

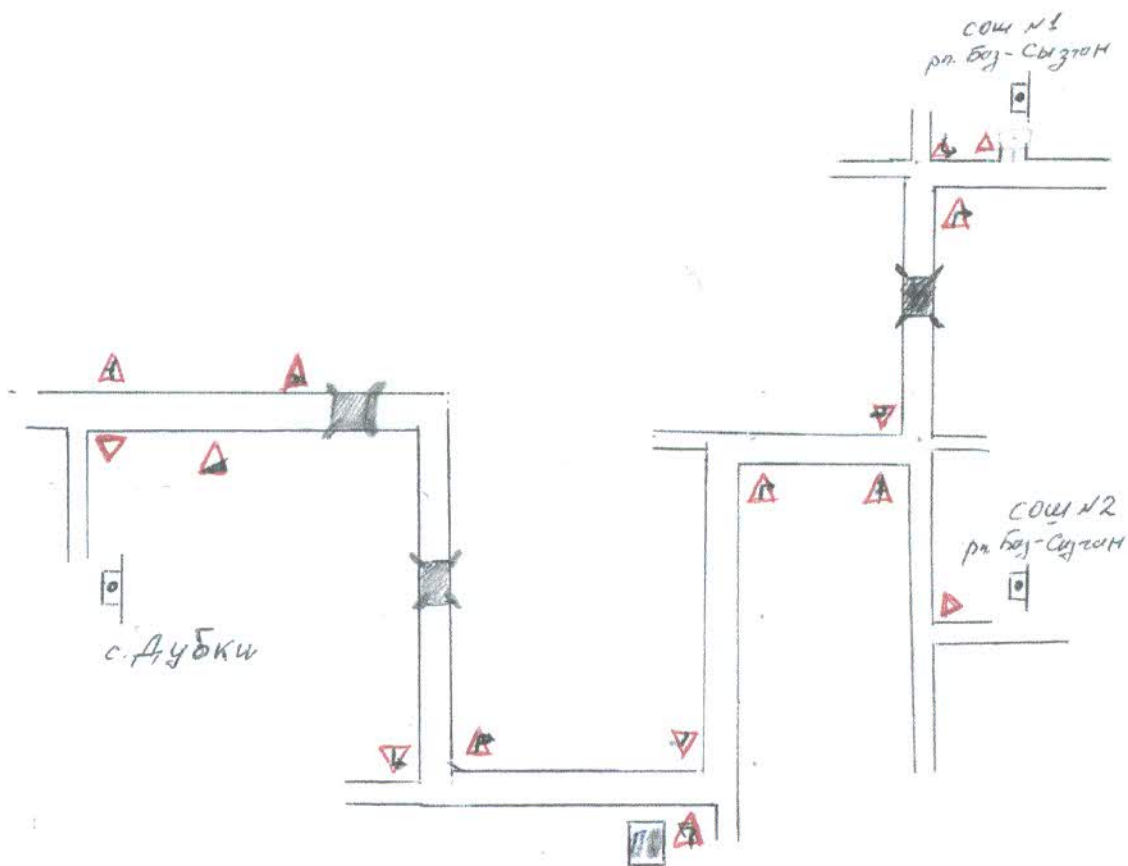










МАРШРУТ №2

р.п. Базарный Сызган – с. Дубки

Маршрут № 2

р.п. Базарный Сызган – с. Дубки



-  - поворот вправо
-  - пересечение с главной дорогой
-  - поворот влево
-  - остановка с посадочной площадкой
-  - МОСТ
-  - пункт заправки
-  - крутой подъем
-  - крутой спуск

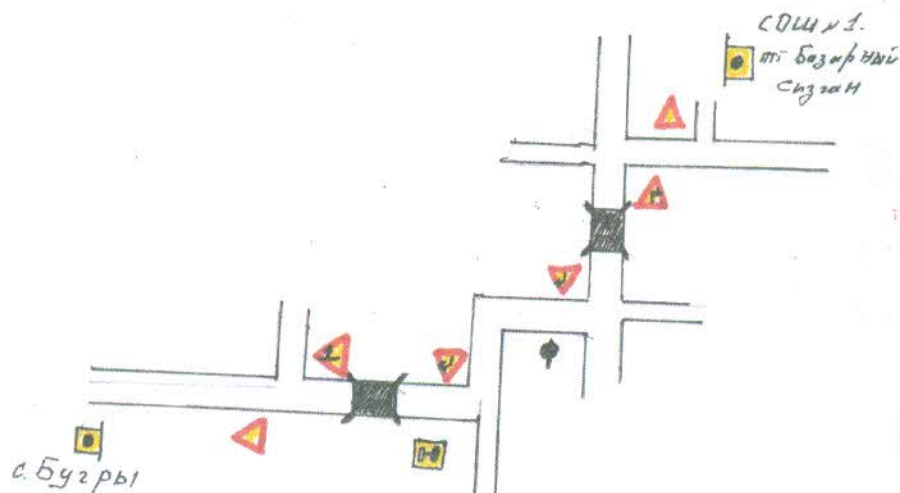
МАРШРУТ №3

р.п. Базарный Сызган – с. Бугры

Маршрут №3
пгт Базарный Сызган – с. Бугры

Лист
3 ГПМ

СХЕМА
маршрута с указанием линейных и дорожных сооружений



- - остановка с посадочной площадкой
- - остановка автобуса
- - пункт заправки
- ▬ - мост
- ▽ - пересечение с главной дорогой
- ▲ - поворот направо
- ▲ - поворот налево

МАРШРУТ №4

р.п. Базарный Сызган – с. Раздолье









Маршрут №4

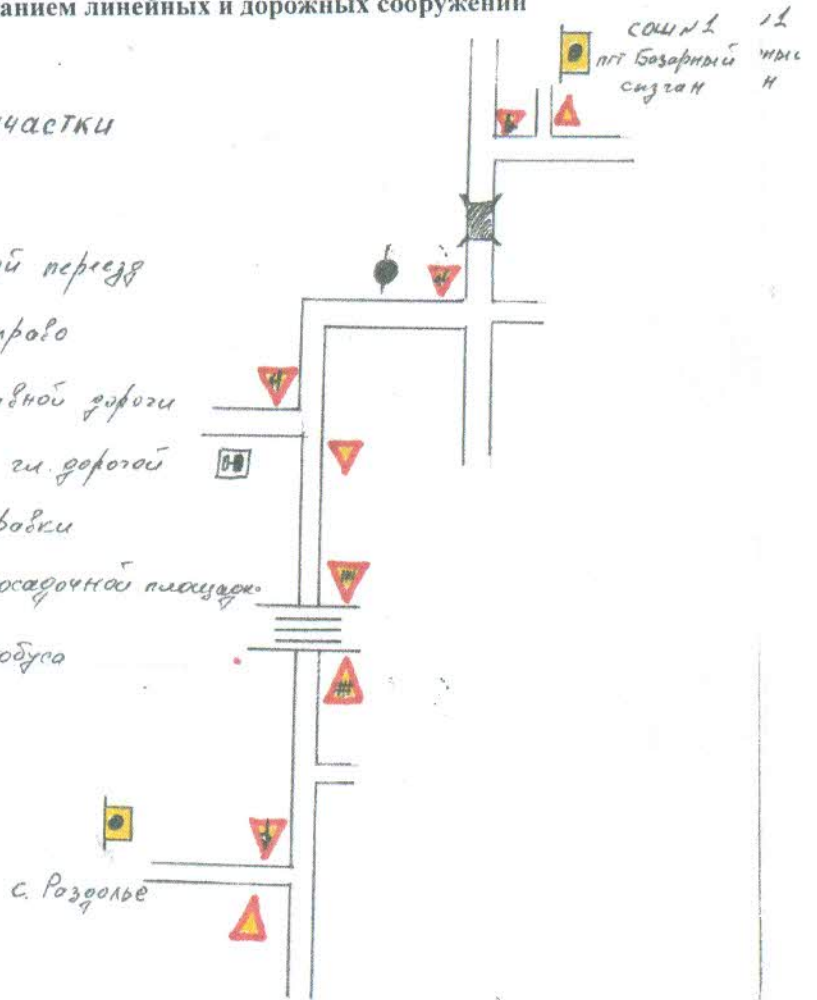
пгт Базарный Сызган – с. Раздолье

Лист
3 ГПМ

СХЕМА
маршрута с указанием линейных и дорожных сооружений

Опасные участки

-  - мост
-  - ж/дорожный переезд
-  - поворот направо
-  - связь с главной дорогой
-  - пересечение с гл. дорогой
-  - пункт заправки
-  - остановка с посадочной площадкой
-  - остановка автобуса



МАРШРУТ №6

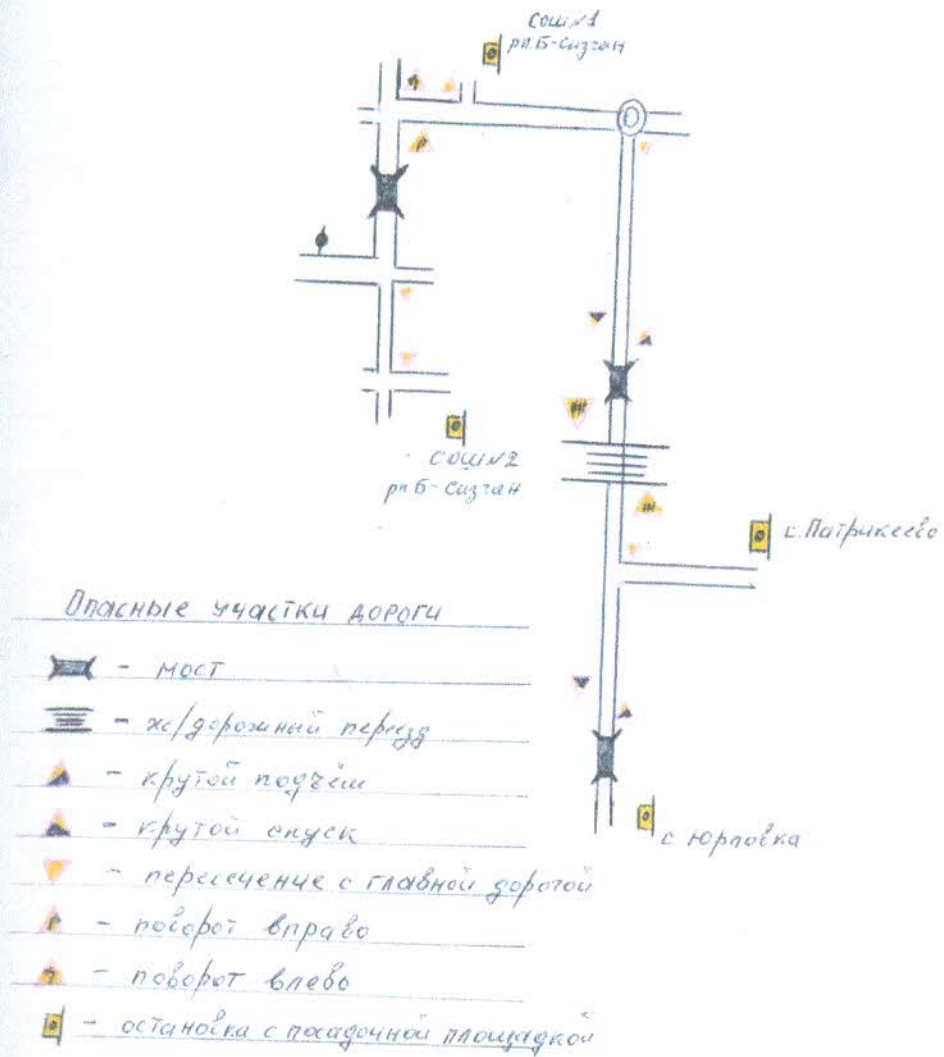
р.п. Базарный Сызган – с. Патрикеево – с. Юрловка

Маршрут №6

р.п. Базарный Сызган – с. Патрикеево – с. Юрловка

СХЕМА

маршрута с указанием линейных и дорожных сооружений



**Муниципальное казённое общеобразовательное учреждение
Базарносызганская средняя школа №1
(МКОУ Базарносызганская средняя школа №1)**

П Р И К А З

03.08.2023

№ 222

р.п. Базарный Сызган

**О работе по профилактике детского дорожно-транспортного
травматизма (ДДТТ) в 2023-2024 учебном году**

В соответствии с планом работы по предупреждению детского дорожно-транспортного травматизма МКОУ Базарносызганской средней школе №1, планом воспитательной работы школы на 2023-2024 учебный год, в целях организации содержательной работы по предупреждению детского дорожно-транспортного травматизма в 2023-2024 учебном году

п р и к а з ы в а ю:

1. Назначить ответственным лицом по организации работы по предупреждению детского дорожно-транспортного травматизма преподавателя - организатора ОБЖ **Астафьева Александра Николаевича**;

1.1. Разработать план работы, в части профилактики детского дорожно-транспортного травматизма, с целью усиления массовой и индивидуальной работы с обучающимися всех возрастных категорий и родителями, привлечения к данной работе закрепленного сотрудника ГИБДД;

1.2. Учителя начальных классов Синюгину Татьяну Анатольевну назначить руководителем отряда юных инспекторов движения (ЮИД);

1.3. Организовать работу отряда ЮИД согласно «Положению об отрядах юных инспекторов движения»;

1.4. Разработать план проведения акции «Внимание, дети!» с 22.08.2023г по 10.09.2023г.;

1.5. Вместе с классными руководителями 1-6 классов разработать схемы индивидуальных безопасных маршрутов движения «ДОМ-ШКОЛА-ДОМ» и положить в дневник учащихся.

2. Назначить **классных руководителей** 1-11 классов ответственными за проведение ежедневных пятиминутных бесед-напоминаний о соблюдении Правил дорожного движения на последних уроках, обращать внимание детей на погодные условия.

3. Классным руководителям 1-11 классов, руководителю отряда ЮИД и педагогам – организаторам:

3.1. Планировать работу по предупреждению детского дорожно-транспортного травматизма в общешкольных планах и в планах классных руководителей;

3.2. Оборудовать в школе и классных кабинетах уголок безопасности дорожного движения;

3.3. Обновить стенды по профилактике предупреждения дорожно-транспортного травматизма среди обучающихся;

3.4. Организовать обязательное систематическое изучение Правил дорожного движения через проведение тематических уроков по ПДД по программе «Дорожная безопасность» (1-4 классы), организацию внеурочной деятельности, исполнение плана работы по профилактике детского дорожно-транспортного травматизма, плана работы отряда ЮИД на 2023-2024 учебный год;

3.5. Проводить систематическую работу с родителями по вопросу приобретения для своих детей светоотражателей, либо стетовозвращающих элементов;

3.6. Регулярно обновлять информацию о Правилах дорожного движения, об их соблюдении детьми и подростками, о проведении профилактической работы в школе в средствах массовой информации и на сайте школы. Доводить до сведения родителей и делать предметом широкого обсуждения в коллективах школьников каждый случай нарушения детьми Правил дорожного движения.

4. Заместителю директора по воспитательной работе **Тимофеевой Марии Викторовне** систематически рассматривать работу по профилактике детского дорожно-транспортного травматизма при проведении общешкольных родительских собраний, уделив особое внимание вопросам обеспечения безопасности поведения детей на дорогах,

включая беседы с родителями – водителями о необходимости ремней безопасности и детских удерживающих устройств при перевозке детей в салоне автомобиля, а также о запрещении детям управлять вело - мототранспортными средствами по проезжей части дороги до достижения ими соответствующего возраста. Разъяснять требования законодательства по содержанию, воспитанию детей и возможные уголовно-правовые последствия в случае не исполнения родительских обязанностей.

5. Контроль за исполнением настоящего приказа возложить на заместителя директора по воспитательной работе Тимофееву Марию Викторовну.

Директор

С приказом ознакомлены



А.В. Исачкин

Исачкин
Тимофеева
Сидорова

(М. В. Тимофеева)

Сидорова Т.А.
Александр А.Н.

ПЛАН РАБОТЫ ПО ПРОФИЛАКТИКИ ДДТТ

Цель: создание условий для формирования у учащихся устойчивых навыков безопасного поведения на улицах и дорогах.

Задачи:

- формировать у обучающихся устойчивые навыки соблюдения и выполнения правил дорожного движения;
- отслеживать уровень знаний и умений детей в начале и конце учебного года;
- применять современные формы и методы обучения и воспитания, направленные на предупреждение несчастных случаев с детьми на улицах и во дворах;
- формировать у родителей устойчивый интерес к безопасности детей как участников дорожного движения, привлекать взрослых к совместной деятельности с детьми.

№	Мероприятия	Сроки	Ответственные
Работа с педагогическим коллективом			
1	Педагогический совет «Состояние работы по предупреждению ДДТТ в МКОУ Базарносызганской средней школе №1	Август-сентябрь	Администрация школы
2	Обновить информационный уголок по ПДД с целью профилактики ДДТТ.	Постоянно	Ответственный по ПДД
3	Проведение совещания с классными руководителями по вопросу «Обучение детей безопасному поведению на улице, состояние работы по профилактике ДДТТ», с обязательным участием инспектора ОГИБДД.	Сентябрь, май	Зам. директора по ВР
4	Составление схемы безопасных маршрутов движения детей (первоклассников) в школу и обратно, с определением «зон риска» связанных с ДДТТ.	Сентябрь	Зам. директора по ВР, классные руководители, ответственный по ПДД
5	Осуществление ежемесячного мониторинга случаев ДТП и нарушений ПДД учащимися.	В течение года	Администрация школы
6	Включение вопросов по профилактике ДДТТ в повестку совещаний, педсоветов	В течение года	Заместитель директора по ВР

Работа с учащимися			
1	Организация работы отряда «ЮИД»	Сентябрь 2023г.	Руководитель отряда
2	Проведение месячника по безопасности и жизнедеятельности	Сентябрь 2023г.	Ответственный по БДД
3	Занятия отряда ЮИД	1 раз в неделю	Руководитель отряда
4	Занимательные уроки по профилактике ДДТТ в 1-4 классах	В течение года	Руководитель отряда, ответственный по БДД
5	Школьные конкурсы рисунков по данной тематике	По плану	Заместитель директора по ВР, ответственный по БДД, классные руководители
6	Тематические профилактические беседы, классные часы, диспуты с приглашением инспектора ОГИБДД	В течение года	ОГИБДД, зам. директора по ВР
7	Участие в проведении профилактических акций: -«Засветись!» -«Дорога детей из школы домой!» -«Внимание, дети!» - «День памяти жертв ДТП» -«Внимание, каникулы!» - «Безопасность детей – забота взрослых!» - «Безопасные каникулы!» - «Учим ПДД-предупреждаем ДТП»	Сентябрь Октябрь Ноябрь Ноябрь Декабрь Февраль Март Апрель Май	Зам. директора по ВР, классные руководители, ответственные по ПДД
8	Участие в конкурсах, викторинах и т.п. по ПДД	В течение года	Зам. директора по ВР
9	Классные часы по ПДД для 1-11 классов	По плану	Классные руководители
10	Конкурсы рисунков, стихов по ПДД	1 раз в полугодие	Ответственный по БДД, классные руководители
11	Ежедневные пятиминутки безопасности по ПДД в 1-11 классах (в конце последнего урока)	Ежедневно	Классные руководители, классные руководители
12	Инструктажи по ПДД в 1-11 классах	В течение года	Классные руководители

13	Оформление стенда «Уголок дорожной безопасности»	В течение года	Ответственный по БДД
14	Организация мероприятий, приуроченных ко Дню памяти жертв ДТП.	Ноябрь	Зам. директора по ВР, классные руководители, ответственные по БДД
15	Подписка на газету «Добрая дорога детства»	Сентябрь	Администрация школы
16	Ведение рубрики в школьной газете "Станция 22»	В течение года	Ответственный по БДД
Работа с родителями			
1	Проведение родительских собраний с участием сотрудников ОГИБДД	В течение года	Зам. директора по ВР, классные руководители
2	Беседы с родителями учащихся-нарушителей	По необходимости	ОГИБДД, зам. директора по ВР, классные руководители
3	Участие родителей в «Родительском патруле»	В течение года	Классные руководители
4	Проведение адресной работы с семьями обучающихся, в которых имеется мототранспорт, электросамокаты, скутеры и велосипеды.	Сентябрь-октябрь	Зам. директора по ВР, классные руководители
Контрольная деятельность			
1	Анкетирование по ПДД (1-11 классы)	В течение года	Ответственный по БДД
2	Контроль над ведением страниц журнала по ПДД	В течение года	Зам. директора по ВР
3	Анализ состояния ДДТТ МКОУ Базарносызганской средней школы №1 на период	Май 2023г.	Администрация школы, ОГИБДД
Информационное обеспечение			
1	Стенд «Уголок безопасности»	Обновление в течение года	Зам. директора по ВР
2	Памятки: «Советы родителям-водителям»	1 раз в триместр	Руководитель отряда, ответственный по БДД
3	Презентации, видеоролики по ПДД	В течение года	Отряд ЮИД

Список отряда «ЮИД»

1 группа

1	Бурлеев Павел	4А класс
2	Гладков Арсений	4А класс
3	Кашина Маргарита	4А класс
4	Ларионов Даниил	4А класс
5	Ляхов Георгий	4А класс
6	Мартынова Дарья	4А класс
7	Мурылёв Владимир	4А класс
8	Мусоев Мустафо	4А класс
9	Осипов Александр	4А класс
10	Осипова Анастасия	4А класс
11	Перегабрий Елизавета	4А класс
12	Разуваев Максим	4А класс
13	Старостина Анна	4А класс
14	Трошин Евгений	4А класс
15	Филиппова Виолетта	4А класс
16	Яковлева Варвара	4А класс

2 группа

1	Аверьянов Артем	6б класс
2	Баширов Умар	6а класс
3	Баширов Хамзат	6а класс
4	Белов Александр	6а класс
5	Болдырев Кирилл	6а класс
6	Головко Сергей	6а класс
7	Карпов Семён	6а класс
8	Крайнова Елизавета	6а класс
9	Никитин Владимир	6а класс
10	Селезнева Алина	6б класс
11	Смирнов Арсений	6б класс
12	Тимофеев Семен	6а класс
13	Туваев Артем	6а класс
14	Улитина Алина	6а класс
15	Хохлов Роман	6а класс

**План работы отряда ЮИД
на 2023-2024 учебный год**

№ п/п	Форма деятельности	Мероприятие	Дата проведения
<i>Сентябрь</i>			
1	Организационная деятельность	Сбор отряда «День рождения отряда»	Вторая неделя месяца
2	Учёба юных инспекторов движения	<u>Занятие №1:</u> «Положение об отрядах юных инспекторов движения. Определение структуры отряда. Выборы командира отряда, его заместителя, ответственных по направлениям. Выбор девиза, речевки»	
3	Оказание помощи в проведении школьного месячника по профилактике безопасности дорожного движения	Оказание помощи в проведении школьного конкурса «Безопасное колесо», проведении викторин и бесед по ПДД	В течение месяца
4	Оформление наглядной агитации и информационная деятельность	Составление безопасных маршрутов движения по дороге: «дом-школа-дом», их распространение среди уч-ся 1-5 классов, оформление классных уголков по ПДД и школьного уголка БДД	
5	Учёба юных инспекторов движения	<u>Занятие №2:</u> «История образования ГАИ-ГИБДД. Инспектор ГИБДД»	
6	Пропагандистская работа отряда с учащимися начальной школы	Агитбригада «Раз, два, три, четыре, пять – ты выходишь погулять...»	
<i>Октябрь</i>			
1	Организационная деятельность	Сбор отряда «Вступить в ряды юных инспекторов движения»- название коллектива, традиции отряда, эмблема	В течение месяца
2	Учёба юных инспекторов движения	<u>Занятие №3:</u> «История колеса и дорог. История появления автомобиля»	
3	Пропагандистская работа отряда с учащимися начальной Школы	Занятия с учащимися начальной школы «Будем правила, мы знать обязательно на пять!»	
4	Оформление наглядной агитации и Информационная	Выпуск стенгазеты: «Осторожно, дети!»	В течение месяца

	деятельность		
5	Учёба юных инспекторов движения	Занятие №4: «Правила дорожного движения. Общие положения. Обязанности водителей и пешеходов».	
<i>Ноябрь</i>			
1	Организационная деятельность	Сбор отряда «Мы юные инспектора ГАИ»	В начале месяца
2	Учёба юных инспекторов движения	Занятие №5: «Тормозной и остановочный путь транспортных средств»	
3	Пропагандистская работа отряда с учащимися	Посвящение в ЮИД. Выступление агитбригады «Зеленый свет»	
4	Учёба юных инспекторов движения	Занятие №6: «Дорожная разметка и её характеристика»	
<i>Декабрь</i>			
1	Организационная деятельность	Сбор отряда ЮИД: «История создания отрядов ЮИД»	В начале месяца
2	Учёба юных инспекторов движения	Занятие №7: «Правила дорожного движения. Светофорное регулирование движения. Значение сигналов светофора. Выход на перекресток и ознакомление с работой светофора. Поведение пешеходов на регулируемых перекрестках. Спецмашины.»	
3	Взаимодействие отряда и сотрудников ГИБДД	Занятия отряда с сотрудниками ГИБДД по изучению ПДД.	В течение месяца
4	Пропагандистская работа отряда с учащимися	Организация конкурса рисунков «Будь внимателен на дороге!»	В течение месяца
5	Учёба юных инспекторов движения	Занятие №8: «Правила дорожного движения: дорожные знаки, их группы. Значение отдельных знаков. Установка дорожных знаков.»	
<i>Январь</i>			
1	Организационная деятельность	Сбор отряда «Знаток ПДД»	
2	Учёба юных инспекторов движения	Занятие №9: «Сигналы регулировщика. Тренировка в подаче сигналов регулировщика. Наблюдение за работой регулировщика на перекрестке»	
3	Взаимодействие отряда и сотрудников ГИБДД	Занятия отряда с сотрудниками ГАИ ГИБДД по изучению ПДД	В течение месяца
4	Оформление наглядной агитации и информационная деятельность	Изготовление макетов дорожных знаков	В течение месяца

5	Пропагандистская работа отряда с учащимися	Игра с учащимися начальной школы: «Знатоки дорожных знаков»	
6	Учёба юных инспекторов движения	Занятие №10: «Железнодорожный переезд. Правила проезда и перехода железной дороги»	В течение года
<i>Февраль</i>			
1	Организационная деятельность	Сбор отряда «Азбука велосипедиста»	В начале месяца
2	Учёба юных инспекторов движения	Занятие №11: «Права, обязанности и ответственность граждан за нарушения Правил дорожного движения.»	В течение месяца
3	Взаимодействие отряда и сотрудников ГИБДД	Занятия по изучению, применению и проверке ПДД с целью предотвращения ДТП	В течение месяца
4	Пропагандистская работа отряда с учащимися	Проведение конкурса сочинений по профилактике ДТП среди учащихся школы	В течение месяца
5	Учёба юных инспекторов движения	Занятие №12: «Правила дорожного движения для велосипедистов. Дополнительные требования к движению велосипедистов»	В течение месяца

<i>Март</i>			
1	Организационная деятельность	Сбор отряда «Мы знаем азбуку движения на пять»	В начале месяца
2	Учёба юных инспекторов движения	Занятие №13: «Номерные, опознавательные и предупредительные знаки, надписи и обозначения.»	
3	Оформление наглядной агитации и информационная деятельность	Изготовление наглядных пособий по ПДД и профилактике ДДТТ	В течение месяца
4	Пропагандистская работа отряда с учащимися	Праздник «Красный, желтый, зеленый!»	
5	Учёба юных инспекторов движения	Занятие №14: «Устная пропаганда Правил дорожного движения среди учащихся и дошкольников. Подготовка и проведение беседы. Проведение игр по безопасности движения. Наглядные пособия, техника их изготовления.»	
<i>Апрель</i>			

1	Организационная деятельность	Сбор отряда «Законы дорог уважай»	В начале месяца
	Учёба юных инспекторов движения	Занятие №15: «История развития автотранспорта. Общие требования, предъявляемые к водителям велосипедов. Правила для велосипедиста и водителя мопеда»	В течение месяца
2	Взаимодействие отряда и сотрудников ГИБДД	Участие в операции «Осторожно, дети!»	В течение месяца
3	Учёба юных инспекторов движения	Занятие №16: «Виды и причины дорожно-транспортных происшествий. Правила поведения при ДТП»	В течение месяца
4	Пропагандистская работа отряда с учащимися	Викторина «Знаток ПДД»	В течение месяца
<i>Май</i>			
1	Организационная деятельность	Сбор отряда ЮИД «Итоги работы отряда ЮИД»	В начале месяца
2	Учёба юных инспекторов движения	Занятие №17: «Документы юных инспекторов движения. Документация отряда. График патрулирования, контроль»	
3	Взаимодействие отряда и сотрудников ГИБДД	Совместные патрули и рейды по предотвращению нарушений ПДД	В течение месяца
4	Оформление наглядной агитации и информационная деятельность	Выставка детского творчества по ПДД «Законы дорог уважай!»	В течение месяца
5	Пропагандистская работа отряда с учащимися	Выступление агитбригады на школьной линейке в честь Дня защиты детей «На дороге не зевай!»	В конце учебного года
4	Учёба юных инспекторов движения	Занятие №18: «Первая доврачебная медицинская помощь при ДТП»	

ДОРОЖНЫЕ ЗНАКИ

Светофор

Зеленый сигнал
Желтый сигнал
Красный сигнал

Знаки сервиса

Медицинская помощь
Телефон
Помощь инвалидам
Служба спасения
Служба такси
Служба проката автомобилей
Служба аренды автомобилей
Служба проката велосипедов
Служба проката мотоциклов
Служба проката скутеров
Служба проката автомобилей

ДОРОЖНО-ТРАНСПОРТНОЕ ПРОИСШЕСТВИЕ

События, происходящие в процессе движения по дорогам в транспортном средстве и с ним, являются для водителя событиями или дорожно-транспортными происшествиями (ДТП), если они сопровождаются гибелью или ранением людей, повреждением транспортных средств, груза, сооружений.

ЧТО ДЕЛАТЬ

УЧАСТНИКАМ ДОРОЖНО-ТРАНСПОРТНОГО ПРОИСШЕСТВИЯ РЕКОМЕНДУЕТСЯ

НА ДОРОГЕ

ВОДИТЕЛЬ

ПЕШЕХОД

ПРИ ПАДЕНИИ АВТОМОБИЛЯ В ВОДУ

ВОДИТЕЛЬ

ПЕШЕХОД

КАКИЕ РАСПРОСТРАНЕННЫЕ ВИДЫ ДОРОЖНО-ТРАНСПОРТНЫХ ПРОИСШЕСТВИЙ

ЭЛЕМЕНТЫ БЕЗОПАСНОСТИ АВТОМОБИЛЯ

ТРАНСПОРТНАЯ АВАРИЯ

ЧТО ДЕЛАТЬ

В ОБЩЕСТВЕННОМ ТРАНСПОРТЕ

В ОТКРЫТОМ АВТОБУСЕ

В ТРАМВАЕ

В ПУБЛИЧНОМ АВТОБУСЕ

МЕСТА АВАРИЙНЫХ ВЫХОДОВ

ПРИ ПАДЕНИИ ТРАНСПОРТНОГО СРЕДСТВА В ВОДУ

ИЗ ПРАВИЛ ПОЛЬЗОВАНИЯ ОБЩЕСТВЕННЫМ ТРАНСПОРТОМ:

- При возникновении чрезвычайной ситуации необходимо немедленно сообщить об этом водителю транспортного средства.
- При возникновении чрезвычайной ситуации необходимо немедленно покинуть транспортное средство.
- При возникновении чрезвычайной ситуации необходимо немедленно покинуть транспортное средство.
- При возникновении чрезвычайной ситуации необходимо немедленно покинуть транспортное средство.
- При возникновении чрезвычайной ситуации необходимо немедленно покинуть транспортное средство.

В ОБЩЕСТВЕННОМ ТРАНСПОРТЕ

Знаки приоритета

Предписывающие знаки

Запрещающие знаки